

## SENARAI SEMAK KEPERLUAN MENGEMUKAKAN PELAN BANGUNAN DARI JABATAN BOMBA DAN PENYELAMAT

### SENARAI SEMAK KEPERLUAN MENGEMUKAKAN PELAN BANGUNAN

BIL.	PELAN BAGUNAN	Bilangan Set	Patuh
1.	Surat permohonan rasmi dalam Bahasa Malaysia.	1	
2.	Pelan bangunan lengkap.	3	
	Penyataan tajuk projek dengan jelas/ betul.	-	
	Skala pelan hendaklah <b>1:100 bagi pelan lantai</b> dan <b>1:1000</b> bagi pelan tapak.	-	
	Menunjukkan dan mengadakan Akses Perkakas Bomba mengikut UBBL 1984 (diwarnakan kuning).	-	
	Mencatitkan kedudukan pili bomba dengan jarak tidak lebih daripada 90m (antara satu pili bomba dengan yang lain) dan diwarnakan merah.	-	
	Perakuan tanggungjawab, tandatangan dan cop rasmi ' <b>orang yang berkeelayakan</b> ' di setiap helaian pelan Arkitekural.	-	
	Mencatitkan <b>kehendak-kehendak keselamatan kebakaran</b> di muka hadapan setiap set pelan bangunan.	-	
	Keperluan kehendak-kehendak menentang dan mencegah kebakaran <b>aktif</b> dan <b>pasif</b> mengikut UBBL 1984 hendaklah diwarnakan merah.	-	
	Pengiraan keluasan setiap lantai; isipadu dan ketinggian bangunan di muka hadapan setiap set pelan bangunan.	-	
	Menunjukkan jarak / kiraan berkenaan sesuatu bangunan secara dimensi berangka di atas pelan-pelan.	-	
3.	Pengiraan isipadu bangunan bagi penentuan akses perkakas bomba.	1	
4.	Pengiraan beban pendudukan mengikut UBBL 1984	1	
5.	Mengemukakan pengiraan had pemetakan berdasarkan Jadual ke <b>5 UBBL 1984</b>	1	
6.	Pengiraan Hitungan Had yang dibenarkan bagi kawasan tak terlindung (jadual ke 6 UBBL 1984)	1	

#### UNTUK DIISI OLEH PSP/SP\*/'ORANG YANG BERKELAYAKAN'

Merujuk kepada jadual dibelakang, projek ini diklafikasikan sebagai berskala.....

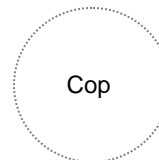
Dengan ini saya memperakuan semua pelan yang dikemukakan adalah menepati keperluan Undang-undang Kecil Bangunan Seragam 1984 dan lain-lain piawaian yang berkaitan sebagaimana yang dikehendaki JBPM.

Tandatangan : .....

Nama Orang Yang Berkeelayakan : .....

Nama dan Alamat Syarikat : .....

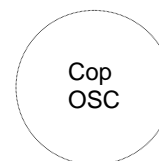
No. Telefon (Pejabat/Bimbit) : .....



#### UNTUK KEGUNAAN OSC – DITERIMA / DITOLAK\*

Pegawai Penerima : .....

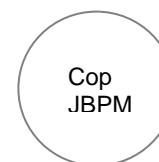
Tarikh : .....



#### UNTUK KEGUNAAN JBPM – DITERIMA / DITOLAK\*

Pegawai Penerima : .....

Tarikh : .....



## SENARAI SEMAK KEPERLUAN MENGEMUKAKAN PELAN MEKANIKAL & ELEKTRIKAL

### SENARAI SEMAK KEPERLUAN MENGEMUKAKAN PELAN BANGUNAN

BIL.	PELAN BAGUNAN	Bilangan Set	Patuh
1.	Surat permohonan rasmi	1	
2.	Pelan M&E lengkap.	3	
	Penyataan tajuk projek dengan jelas/ betul.	-	
	Mencatitkan <b>kehendak-kehendak keselamatan kebakaran</b> di muka hadapan setiap set pelan M&E (berdasarkan sokongan pelan banguan).	-	
	Tandatangan dan cop rasmi ' <b>orang yang berkeelayakan</b> ' serta perakuan piawaian terpakai sistem pemasangan tetap pada setiap helaian pelan M&E.	-	
	Keperluan kehendak-kehendak menentang dan mencegah kebakaran <b>aktif</b> hendaklah diwarnakan merah.		
	Menunjukkan jarak / kiraan berkenaan sesuatu bangunan secara dimensi berangka di atas pelan-pelan.	-	
3.	Pengiraan hidraulik bagi sistem pemasangan tetap yang berkaitan.	1	
4.	Pengiraan kemudahan pengeluaran asap yang berkaitan.	1	

#### UNTUK DIISI OLEH PSP/SP\*/'ORANG YANG BERKELAYAKAN'

Merujuk kepada jadual dibelakang, projek ini diklafikasikan sebagai berskala.....

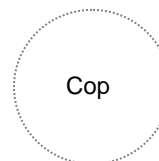
Dengan ini saya memperakuan semua pelan yang dikemukakan adalah menepati keperluan Undang-undang Kecil Bangunan Seragam 1984 dan lain-lain piawaian yang berkaitan sebagaimana yang dikehendaki JBPM.

Tandatangan : .....

Nama Orang Yang Berkeelayakan : .....

Nama dan Alamat Syarikat : .....

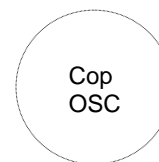
No. Telefon (Pejabat/Bimbit) : .....



#### UNTUK KEGUNAAN OSC – DITERIMA / DITOLAK\*

Pegawai Penerima : .....

Tarikh : .....



#### UNTUK KEGUNAAN JBPM – DITERIMA / DITOLAK\*

Pegawai Penerima : .....

Tarikh : .....

